


Fellowes

ロータリーペーパーカッター

Electron™ A4 / Electron™ A3

エレクトロンA4/エレクトロンA3



取扱説明書

このたびはフェローズ製品をお買い上げいただき、誠にありがとうございます。

この取扱説明書をよくお読みいただき、正しくお使いください。

また、取扱説明書はすぐ取り出せる場所に保管してください。

fellowes.co.jp

安全上のご注意

本製品の使用前に知っておいていただきたい注意事項を記述しています。安全にお使いいただくために必ずお読みになり、注意事項をお守りください。

絵表示

本製品を正しくお使いいただき、お客様ご自身や他の人への危害や財産への損害を未然に防止するために、右のような警告表示を使用しています。内容をよく理解してから本文をお読みください。



注意

この表示を無視して誤った取り扱いをすると人が傷害を負う可能性が想定される内容、および物的損害のみの発生が想定される内容を説明しています。



気を付ける必要があることを表しています。



してはいけないことを表しています。



しなければならぬことを表しています。

ボタン電池について



本製品で使用しているボタン電池を取り外した場合は、誤ってボタン電池を飲むことがないようにしてください。特に小さなお子様にご注意ください。



電池は小さなお子様の手の届かない所へ置いてください。万一、お子様が飲み込んだ場合は、ただちに医師と相談してください。



電池は、充電や分解、ショートする恐れのあることはしないでください。また、加熱したり火の中に投入したりしないでください。



電池は使い方を誤ると液もれによる周囲の汚損や、破裂による火災・けがの原因となることがあります。次のことは必ずお守りください。

- 極性(＋と－の向き)に注意して正しく入れてください。
- 長期間使用しないときは、本体から電池を取り出しておいてください。また、3年に1度は電池を交換してください。
- 本機で指定されている電池以外は使用しないでください。



レールの下に手を入れないでください。けがの原因になります。



お子さまのご使用は避けてください。またお子さまの手の届かない場所に設置してください。けがの原因になります。



ぐらついたり、傾いたりしている不安定な場所では、使用しないでください。けがの原因になります。



テーブルの上に裁断する用紙以外のものは置かないでください。けがの原因になります。



ほこりの多い場所でのご使用は避けてください。故障の原因になります。



カートリッジ及びカッターマットは消耗品です。切れが悪くなったり、破損した場合は交換してご使用ください。



刃に手を触れないでください。けがの原因になります。



カートリッジを開けたり、刃を取り出さないでください。けがの原因になります。



分解や改造をしないでください。けがの原因になります。



裁断枚数は10枚以下(PPC用紙64g/m²)でご使用ください。無理に裁断しますと故障の原因になります。

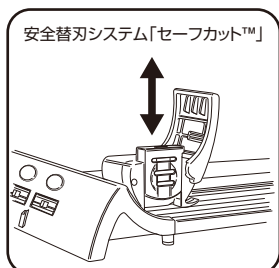


用紙以外のものや接着剤の付いたようなものを裁断しないでください。また、ステーブル、ゼムクリップ等の金属物は取り除いてください。故障の原因になります。

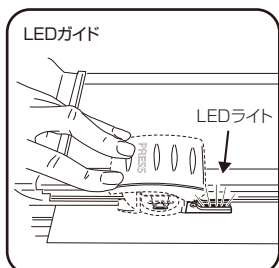


カッターマットは必ずつけてご使用ください。

特長



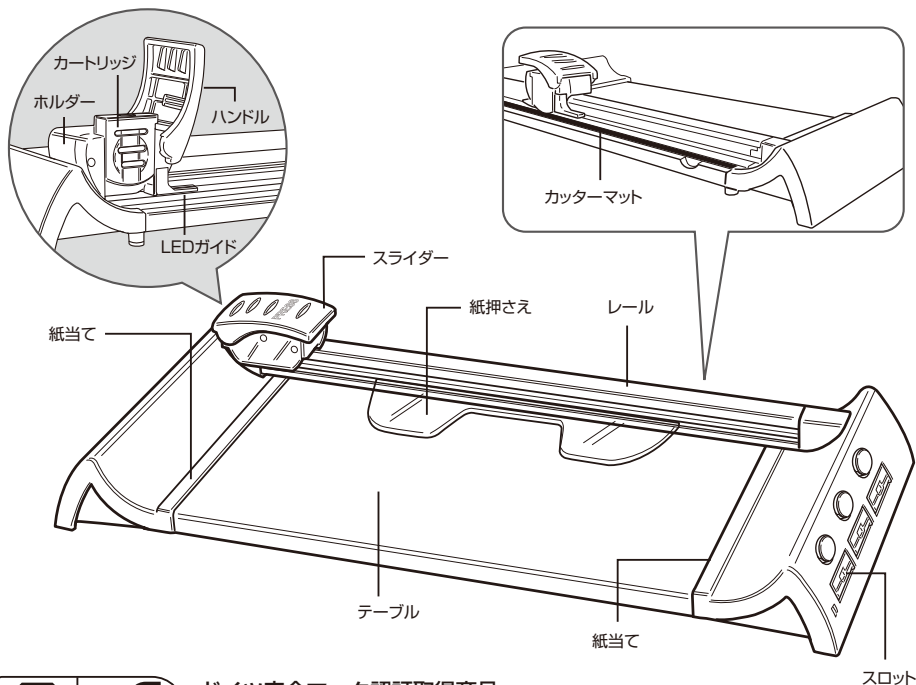
カートリッジ体型の替刃で、刃に触れることなく、ワンタッチで替刃の交換ができます。



カットするラインをLEDライトがガイドしてくれるので、どこを裁断しているかの目安になります。

- 約1往復で用紙を10枚裁断できます。(直線刃使用時/PPC用紙 64g/m²)
- 本体のスロットに替刃カートリッジを収納できます。プッシュボタン式で取り出しも簡単です。
- 用途に応じて使い分けができる替刃のセットが揃っています。

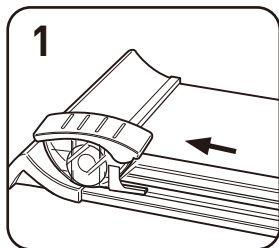
各部の名称




ドイツ安全マーク認証取得商品

GSマークはドイツの機器安全法に基づいて検査され、安全性が認証された製品に付けられるマークです。

裁断方法

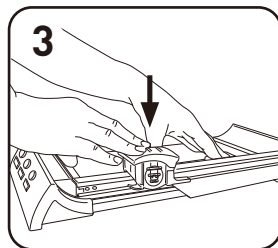


1
スライダーを前後のどちらかに移動させます。



2
裁断する紙をレールの下に挿入します。

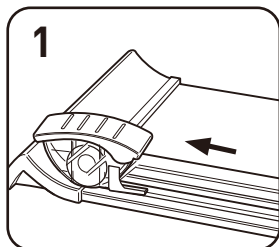
メモ 紙当てに合わせて、よりきれいに裁断できます。



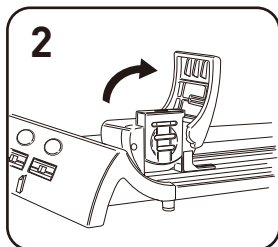
3
紙押さえでしっかりと紙を押さえ、スライダーを上から押します。

メモ スライダーを押すことで、カートリッジから刃が繰り出され裁断ができます。

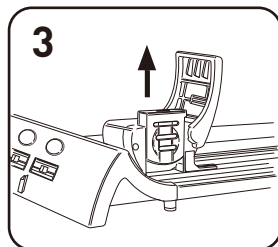
カートリッジの交換



1
スライダーを前後のどちらかに移動させます。

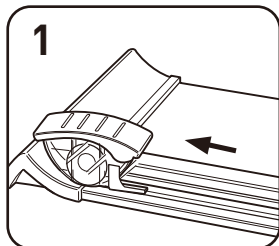


2
スライダーのハンドルを上げます。

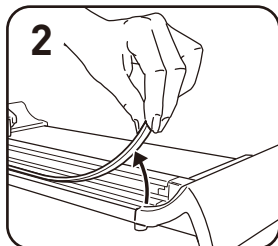


3
カートリッジを引き抜きます。新しいカートリッジをホルダーに差し込みます。

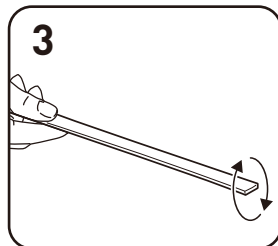
カッターマットの交換



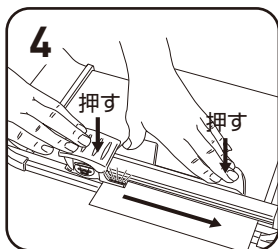
1
スライダーを前後のどちらかに移動させます。



2
カッターマットを取り出します。



3
カッターマットは両面使用できます。




スライダを押しながらスライドさせます。

メモ 紙がずれのを防ぐため、紙押さえでしっかりと紙を押さえてください。

裁断枚数

| スライド方向 | 刃の種類 | 裁断枚数 | スライド方向 | 刃の種類 | 裁断枚数 |
|----------|------|-------|----------|------|------|
| ←→ 往復 | 直線 | 10枚以下 | ← 一方向 | 波目 | 5枚以下 |
| ← 一方向 | ミシン目 | 5枚以下 | ← 一方向 | 折り目 | 3枚以下 |

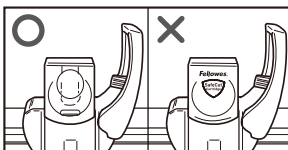
- 裁断枚数はPPC用紙64g/㎡を目安にしています。
- スライダをレールの端に強く打ち付けないでください。破損の原因となります。



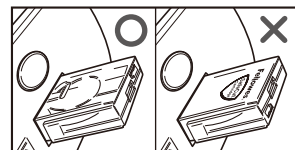
使用しないカートリッジは、スロットに収納できます。黄色いボタンを押すと、ワンタッチで取り出せます。

カートリッジは窪みのある側が見えるように差し込んでください。

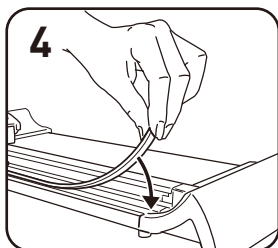
【ホルダー取付時】



【スロット収納時】



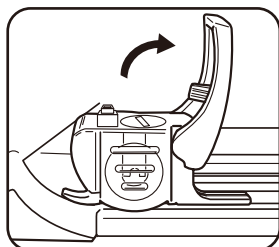
- カートリッジは消耗品です。切れが悪くなったら交換してください。
- カートリッジを分解しないでください。けがをする恐れがあります。
- 使用済のカートリッジは、各自治体の定める規定に従って廃棄してください。



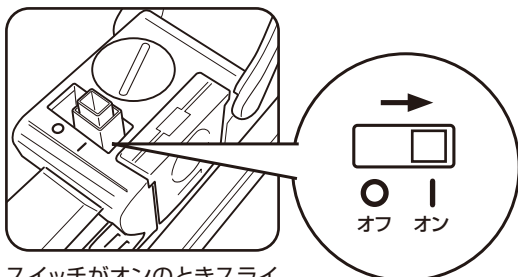
新しいカッターマットをセットします。

- カッターマットは消耗品です。傷が深くなり、切れが悪くなったら交換してください。
- カッターマットは必ずつけて裁断してください。
- 使用済のカッターマットは、各自治体の定める規定に従って廃棄してください。

LEDガイド

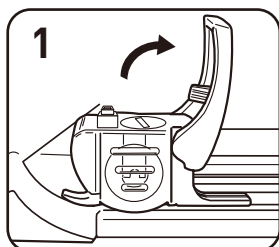


スライダーのハンドルを上げ、LEDライトのスイッチを確認します。

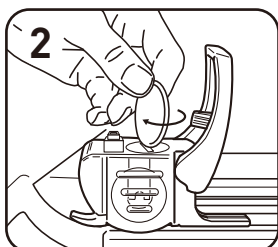


スイッチがオンのときスライダーを上から押すと、LEDライトが点灯します。

電池の交換

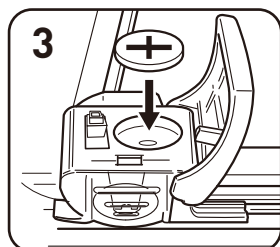


1 スライダーのハンドルを上げます。

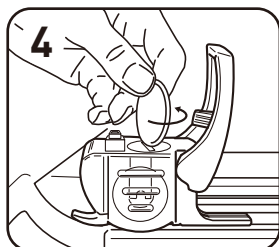


2 上蓋を取り外します。

メモ 上蓋の溝を硬貨かマイナスドライバーで回すと、簡単に取り外すことができます。



3 「+」「-」の極性を確認し、「+」側が上になるように新しい電池(CR2032)を挿入します。



4 上蓋を閉めます。






- 交換用の電池は、市販のリチウム電池(CR2032)を別途お買い求めください。
- 交換した古い電池は、自治体の指定方法にて処分してください。
- 最初の電池はモニター用電池※ですので、記載された電池寿命に満たないうちに切れることがあります。

※モニター用電池とは製品の機能や性能をチェックするための電池のことです。

製品仕様

| | | |
|--------------|---|---|
| 品名 | エレクトロンA4 | エレクトロンA3 |
| 裁断幅 | 320mm(A4) | 460mm(A3) |
| 裁断枚数 | 10枚(直線刃/PPC用紙64g/m ² /往復) | 10枚(直線刃/PPC用紙64g/m ² /往復) |
| 外寸法 | H80×W215×D485mm | H80×W215×D625mm |
| 質量 | 1.2kg | 1.6kg |
| テーブル材質 | スチール | スチール |
| 付属 カートリッジ | 直線刃(1個) ミシン目刃(1個) 波目刃(1個) 折り目刃(1個) | 直線刃(1個) ミシン目刃(1個) 波目刃(1個) 折り目刃(1個) |
| 使用電池 | CR2032 × 1個 電池寿命:約1,000回(A3サイズ縦を一方に裁断した場合) | |

別売品

| | | | | | |
|----------|---|---|--|---|---|
| 替刃カートリッジ | 3種類替刃セット | | | 直線刃セット | ミシン目刃セット |
| 品番 | 5411303 | | | 5411403 | 5411803 |
| 入数 |  ミシン目 1個 |  波目 1個 |  折り目 1個 |  直線 2個 |  ミシン目 2個 |

| | | |
|---------|----------|----------|
| カッターマット | A4用 | A3用 |
| 品番 | 5411503 | 5411603 |
| 入数 | 3本 | 3本 |
| 適応品名 | エレクトロンA4 | エレクトロンA3 |



フェローズ ジャパン株式会社 TEL : 03-5496-2401 (代)

〒141-0031 東京都品川区西五反田4-32-1 東京日産西五反田ビル2号館7F

Australia
Benelux

Canada
China

Deutschland
España

France
Italia

Japan
Korea

Polska
Singapore

United Kingdom
United States