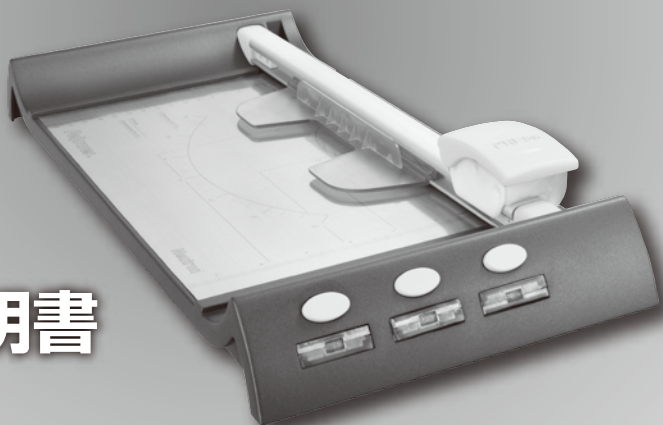


Fellowes

ロータリーペーパーカッター

Neutron™ / Neutron™ Plus / Proton™ A4 / Proton™ A3

ニュートロン/ニュートロン プラス
プロトンA4/プロトンA3



取扱説明書

このたびはフェローズ製品をお買い上げいただき、誠にありがとうございます。

この取扱説明書をよくお読みいただき、正しくお使いください。

また、取扱説明書はすぐ取り出せる場所に保管してください。

fellowes.co.jp

安全上のご注意

本製品の使用前に知っておいていただきたい注意事項を記述しています。安全にお使いいただくために必ずお読みになり、注意事項をお守りください。

絵表示

本製品を正しくお使いいただき、お客様ご自身や他の人への危害や財産への損害を未然に防止するために、右のような警告表示を使用しています。内容をよく理解してから本文をお読みください。



注意

この表示を無視して誤った取り扱いをすると人が傷害を負う可能性が想定される内容、および物的損害のみの発生が想定される内容を説明しています。



気を付ける必要があることを表しています。



してはいけないことを表しています。



しなければならないことを表しています。



レールの下に手を入れないでください。けがの原因になります。



刃に手を触れないでください。けがの原因になります。



お子さまのご使用は避けてください。またお子さまの手の届かない場所に設置してください。けがの原因になります。



カートリッジを開けたり、刃を取り出さないでください。けがの原因になります。



ぐらついたり、傾いたりしている不安定な場所では、使用しないでください。けがの原因になります。



分解や改造をしないでください。けがの原因になります。



テーブルの上に裁断する用紙以外のものは置かないでください。けがの原因になります。



裁断枚数は10枚以下(PPC用紙64g/m²)でご使用ください。無理に裁断しますと故障の原因になります。



ほこりの多い場所での使用は避けてください。故障の原因になります。



用紙以外のものや接着剤の付いたようなものを裁断しないでください。また、ステーブル、ゼムクリップ等の金属物は取り除いてください。故障の原因になります。



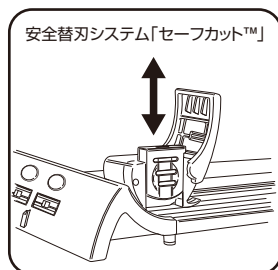
カートリッジ及びカッターマットは消耗品です。切れが悪くなったり、破損した場合は交換してご使用ください。



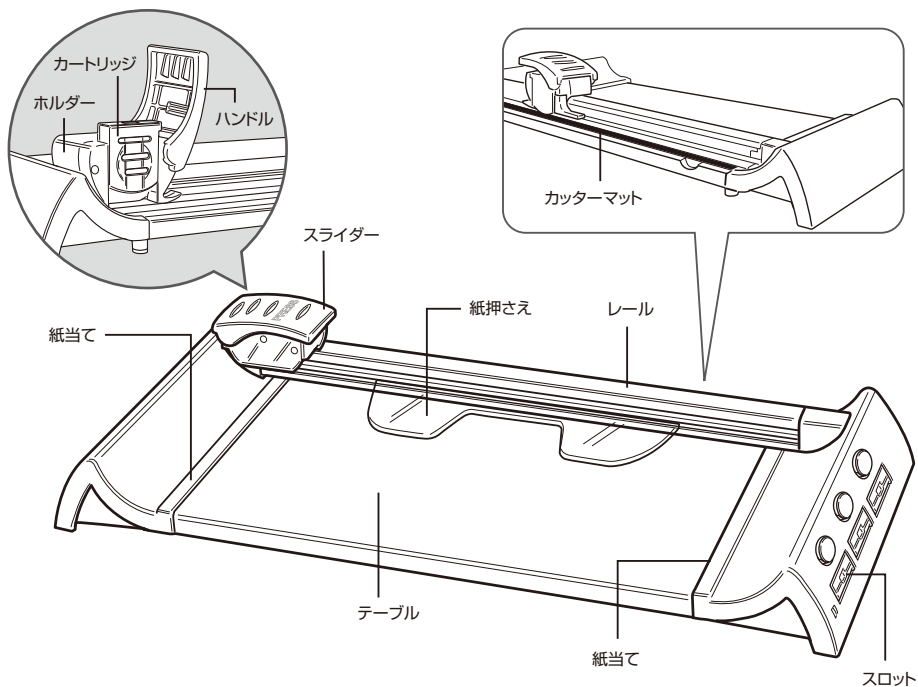
カッターマットは必ずつけてご使用ください。

特長

- 約1往復で用紙を10枚裁断できます(直線刃使用時/PPC用紙 64g/m²)。
- 安全替刃システム「セーフカット™」
カートリッジ一体型の替刃で、刃に触れることなく、ワンタッチで替刃の交換ができます。
- 本体のスロットに替刃カートリッジを収納できます。
プッシュボタン式で取り出しも簡単です。
- 用途に応じて使い分けできる替刃のセットが揃っています。



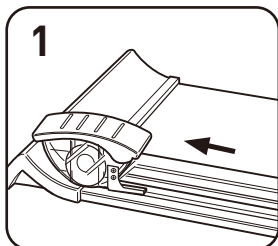
各部の名称



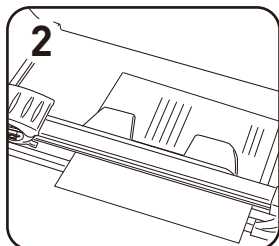
ドイツ安全マーク認証取得商品

GSマークはドイツの機器安全法に基づいて検査され
安全性が認証された製品に付けられるマークです。

裁断方法

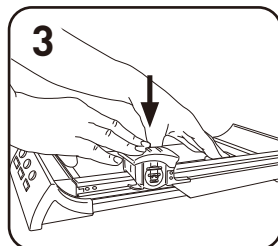


1
スライダーを前後のどちらかに移動させます。



2
裁断する紙をレールの下に挿入します。

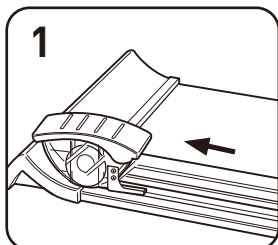
メモ 紙当てに合わせて、よりきれいに裁断できます。



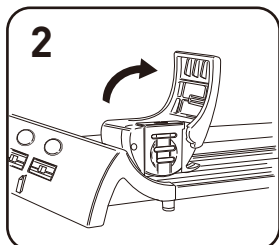
3
紙押さえでしっかりと紙を押さえ、スライダーを上から押します。

メモ スライダーを押すことで、カートリッジから刃が繰り出され裁断ができます。

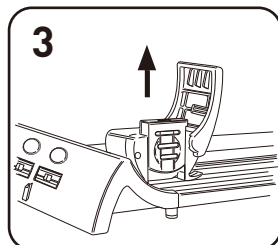
カートリッジの交換



1
スライダーを前後のどちらかに移動させます。

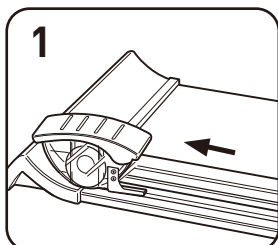


2
スライダーのハンドルを上げます。

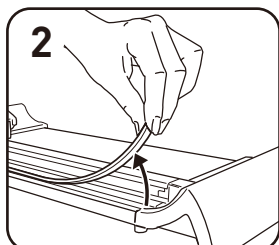


3
カートリッジを引き抜きます。新しいカートリッジをホルダーに差し込みます。

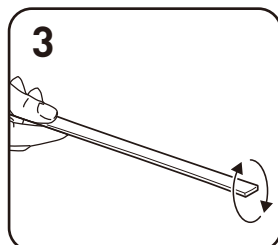
カッターマットの交換



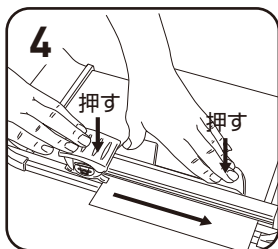
1
スライダーを前後のどちらかに移動させます。



2
カッターマットを取り出します。



3
カッターマットは両面使用できます。




スライダーを押しながらスライドさせます。

メモ 紙がずれるのを防ぐため、紙押さえでしっかりと紙を押さえてください。

裁断枚数

スライド方向	刃の種類	裁断枚数	スライド方向	刃の種類	裁断枚数
←→ 往復	直線	10枚以下	← 一方向	波目	5枚以下
← 一方向	ミシン目	5枚以下	← 一方向	折り目	3枚以下

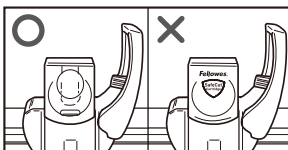
- 裁断枚数はPPC用紙64g/㎡を目安にしています。
- スライダーをレールの端に強く打ち付けないでください。破損の原因となります。



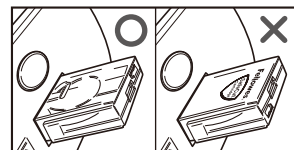
使用しないカートリッジは、スロットに収納できます。黄色いボタンを押すと、ワンタッチで取り出せます。

カートリッジは窪みのある側が見えるように差し込んでください。

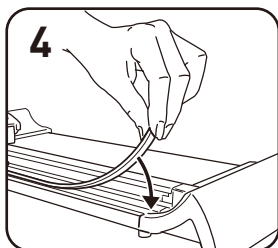
【ホルダー取付時】



【スロット収納時】



- カートリッジは消耗品です。切れが悪くなったら交換してください。
- カートリッジを分解しないでください。けがをする恐れがあります。
- 使用済のカートリッジは、各自自治体の定める規定に従って廃棄してください。



新しいカッターマットをセットします。

- カッターマットは消耗品です。傷が深くなり、切れが悪くなったら交換してください。
- カッターマットは必ずつけて裁断してください。
- 使用済のカッターマットは、各自自治体の定める規定に従って廃棄してください。








交換用のカッターマット(品番5411503)をニュートロン及びニュートロン プラスで使用する場合は溝の長さに合うようにカットしてから取り付けてください。

製品仕様

品名	ニュートロン	ニュートロン プラス
裁断幅	320mm(A4)	320mm(A4)
裁断枚数	10枚(直線刃/PPC用紙64g/㎡/往復)	10枚(直線刃/PPC用紙64g/㎡/往復)
外寸法	H80×W215×D485mm	H80×W215×D485mm
質量	0.8kg	1kg
テーブル材質	ABS	アルミ合金
付属カートリッジ	直線刃(1個)	直線刃(1個) ミシン目刃(1個) 波目刃(1個) 折り目刃(1個)
品名	プロトンA4	プロトンA3
裁断幅	320mm(A4)	460mm(A4)
裁断枚数	10枚(直線刃/PPC用紙64g/㎡/往復)	10枚(直線刃/PPC用紙64g/㎡/往復)
外寸法	H80×W215×D485mm	H80×W215×D615mm
質量	1.1kg	1.3kg
テーブル材質	スチール	スチール
付属カートリッジ	直線刃(1個)	直線刃(1個)

別売品

替刃カートリッジ	3種類替刃セット	直線刃セット	ミシン目刃セット
品番	5411303	5411403	5411803
入数	 ミシン目 1個  波目 1個  折り目 1個	 直線 2個	 ミシン目 2個

カッターマット	A4用	A3用
品番	5411503	5411603
入数	3本	3本
適応品名	ニュートロン*、ニュートロン プラス*、プロトンA4	プロトンA3

*ニュートロン及びニュートロン プラスで使用する場合は、溝の長さに合うようにカットしてから取り付けてください。



フェローズ ジャパン株式会社

〒141-0031 東京都品川区西五反田4-32-1
東京日産西五反田ビル2号館7F

TEL : 03-5496-2401 (代)



Australia	Canada	Deutschland	France	Japan	Polska	United Kingdom
Benelux	China	España	Italia	Korea	Singapore	United States
